




CROCE ROSSA ITALIANA

PATENTE di GUIDA







MOD. 138/93

I) NORME GENERALI DI CIRCOLAZIONE



I - NORME GENERALI DI CIRCOLAZIONE

<p>I 1</p>	<p align="center">Se la vittima di un incidente stradale presenta una ferita sanguinante si deve:</p> <p>1 - Porre il ferito in posizione di sicurezza se incosciente. 2 - Lavare con acqua pulita e disinfettare per quanto possibile la ferita. 3 - Estrarre subito eventuali corpi estranei.</p>
<p>I 2</p>	<p align="center">Cosa significa questo segnale ?</p> <div style="display: flex; align-items: center;">  <div> <p>1 - Divieto di sosta e fermata 2 - Divieto di sosta 3 - Divieto di transito</p> </div> </div>
<p>I 3</p>	<p align="center">Sui pneumatici occorre verificare frequentemente:</p> <p>1 - Lo stato di usura del battistrada. 2 - Il loro aspetto esterno. 3 - Il loro peso.</p>
<p>I 4</p>	<p align="center">Che cosa indica questo segnale ?</p> <div style="display: flex; align-items: center;">  <div> <p>1 - Sbocco sul molo o sull'argine 2 - Lavaggio auto 3 - Strada in discesa</p> </div> </div>
<p>I 5</p>	<p align="center">Se lo sterzo sfarfalla vibrando fortemente:</p> <p>1 - Può dipendere dalle asperità stradali. 3 - Può dipendere dalla marcia ingranata. 3 - Può dipendere da giochi ai comandi dello sterzo.</p>
<p>I 6</p>	<p align="center">Dove è posto di norma questo segnale ?</p> <div style="display: flex; align-items: center;">  <div> <p>1 - Prima di un dosso 2 - Prima di una discesa pericolosa 3 - Prima di una salita ripida</p> </div> </div>
<p>I 7</p>	<p align="center">Quali accertamenti deve effettuare l'autista di un'ambulanza prima di iniziare la marcia con il malato a bordo ?</p> <p>1 - Che tutte le porte siano chiuse, le persone trasportate e barellieri compresi siano sistemate in condizioni di sicurezza 2 - Che il malato sia accompagnato da parenti 3 - Di avere spento lampeggiatori e luci anabbaglianti</p>

I - NORME GENERALI DI CIRCOLAZIONE

<p>I 8</p>	<p>In un incrocio preceduto da questo segnale, abbiamo l'obbligo di dare la precedenza ad un motociclo che proviene dalla nostra sinistra ?</p>  <p>1 - No 2 - Soltanto se il motociclo marcia a velocità sostenuta 3 - Si</p>
<p>I 9</p>	<p>Che cosa significa questo segnale ?</p>  <p>1 - Divieto di transito: non si può entrare da nessuna parte 2 - Divieto di accesso: si può entrare solo dalla parte opposta 3 - Divieto di sosta: non si possono lasciare in sosta i veicoli</p>
<p>I 10</p>	<p>Che cosa indica questo segnale ?</p>  <p>1 - Altri pericoli 2 - Pericolo generico 3 - Preavviso di diritto di precedenza</p>
<p>I 11</p>	<p>Che cosa indica questo segnale ?</p>  <p>1 - Strada sdruciolevole 2 - Materiale instabile 3 - Strada franosa</p>
<p>I 12</p>	<p>Dove è posto, di regola questo segnale ?</p>  <p>1 - Prima di un incrocio 2 - All'inizio di un centro abitato 3 - Su una strada di montagna</p>
<p>I 13</p>	<p>La squilibratura dei freni può dipendere da:</p> <p>1 - Ferodo eccessivamente consumato. 2 - Frenatura effettuata con il cambio in folle. 3 - Differente pressione di gonfiaggio dei pneumatici anteriori rispetto a quelli posteriori.</p>
<p>I 14</p>	<p>Come ci si deve comportare incontrando questo segnale ?</p>  <p>1 - Si deve solo moderare la velocità 2 - Si deve moderare la velocità e dare precedenza a destra e a sinistra 3 - Si deve moderare la velocità, dare la precedenza a destra ed accertarsi che i veicoli provenienti da sinistra ci diano la precedenza</p>





I - NORME GENERALI DI CIRCOLAZIONE

<p>I 15</p>	<p style="text-align: center;">Il segnale a lato indica:</p>  <p>1 - Divieto di transito. 2 - Indica la larghezza di una strettoia. 3 - Divieto di transito ai veicoli di larghezza superiore a m. 2,30.</p>
<p>I 16</p>	<p style="text-align: center;">Con freni squilibrati può avvenire in frenata:</p> <p>1 - Un consumo eccessivo del liquido del circuito frenante. 2 - La staratura del servosterzo. 3 - Che si blocchino soltanto le ruote di un lato.</p>
<p>I 17</p>	<p style="text-align: center;">Il segnale a lato:</p>  <p>1 - Al prossimo incrocio, vieta la svolta a sinistra. 2 - Presegnala una svolta a sinistra. 3 - Presegnala un'intersezione di due strade extraurbane regolata con circolazione rotatoria.</p>
<p>I 18</p>	<p style="text-align: center;">La strada:</p> <p>1 - E' aperta alla circolazione dei pedoni, degli animali e dei veicoli. 2 - E' riservata alla circolazione di autoveicoli e motoveicoli. 3 - Non comprende la banchine.</p>
<p>I 19</p>	<p style="text-align: center;">L'autostrada:</p> <p>1 - E' percorribile da tutti i motocicli, ma non dai motocarri. 2 - Può comprendere piste ciclabili. 3 - E' priva di intersezioni a raso.</p>
<p>I 20</p>	<p style="text-align: center;">Secondo il codice della strada, la carreggiata:</p> <p>1 - E' normalmente destinata alla sosta degli autocarri. 2 - E' la larghezza di un veicolo misurata tra ruota e ruota dello stesso asse. 3 - Non comprende i marciapiedi.</p>
<p>I 21</p>	<p style="text-align: center;">Fanno parte della carreggiata:</p> <p>1 - Gli attraversamenti pedonali. 2 - La sede tranviaria rialzata. 3 - I viali pedonali.</p>








I - NORME GENERALI DI CIRCOLAZIONE

I 22	<p style="text-align: center;">La corsia:</p> <p>1 - E' una suddivisione della carreggiata larga a sufficienza per la circolazione di una fila di veicoli.</p> <p>2 - E' una pista riservata alle vetture da corsa.</p> <p>3 - E' una pista riservata ai ciclisti.</p>
I 23	<p style="text-align: center;">La corsia può essere:</p> <p>1 - Di canalizzazione.</p> <p>2 - Suddivisa in carreggiate.</p> <p>3 - A doppio senso di circolazione.</p>
I 24	<p style="text-align: center;">La curva è:</p> <p>1 - Un tratto di strada in cui non è consentita la sosta, ma soltanto la fermata.</p> <p>2 - Un tratto di strada in cui la sosta è consentita soltanto nei centri abitati.</p> <p>3 - Un tratto di strada non rettilineo con visuale libera minore della distanza di arresto.</p>
I 25	<p style="text-align: center;">La banchina è:</p> <p>1 - Parte marginale della strada normalmente destinata alla sosta dei veicoli.</p> <p>2 - Riservata ai veicoli lenti.</p> <p>3 - Normalmente destinata ai pedoni.</p>
I 26	<p style="text-align: center;">Il salvagente:</p> <p>1 - E' una piattaforma rialzata situata sulla carreggiata.</p> <p>2 - Serve a separare le correnti di traffico.</p> <p>3 - E' una parte della carreggiata delimitata da appositi segni per l'attraversamento dei pedoni.</p>
I 27	<p style="text-align: center;">L'isola di traffico:</p> <p>1 - Può assolvere alla funzione di zona di sicurezza o di sosta per pedoni.</p> <p>2 - E' una zona riservata esclusivamente al transito dei pedoni.</p> <p>3 - E' una piazzuola di sosta per i veicoli.</p>
I 28	<p style="text-align: center;">La coppa giratoria è:</p> <p>1 - Un salvagente circolare per i pedoni.</p> <p>2 - Una colonnina luminosa che impone la circolazione rotatoria su una piazza.</p> <p>3 - Una colonnina luminosa a luce fissa o lampeggiante posta al centro di un'intersezione stradale.</p>

I - NORME GENERALI DI CIRCOLAZIONE

<p>I 29</p>	<p align="center">Secondo le norme della circolazione stradale un dosso è:</p> <p>1 - Un tratto di strada in salita seguito da una discesa, con conseguente limitazione della visibilità. 2 - Qualsiasi tratto di strada con variazione di pendenza. 3 - Un avvallamento trasversale della carreggiata.</p>
<p>I 30</p>	<p align="center">Il passaggio a livello può essere caratterizzato dalla presenza di:</p> <p>1 - Pannelli distanziometrici. 2 - Cavalcavia ferroviario. 3 - Sottopassaggio.</p>
<p>I 31</p>	<p align="center">Il crocevia è:</p> <p>Un incrocio con strada ferrata. 2 - Un'intersezione a " T ". 3 - Un'intersezione a quattro bracci formata da due strade intersecantisi perpendicolarmente o quasi.</p>
<p>I 32</p>	<p align="center">Il segnale nella figura:</p>  <p>1 - Presegnala un tratto di strada a visibilità limitata. 2 - Presegnala una variazione di pendenza della strada. 3 - Può presegnalare cordoli trasversali di rallentamento.</p>
<p>I 33</p>	<p align="center">Il segnale nella figura:</p>  <p>1 - Presegnala una anomalia altimetrica convessa della strada. 2 - Presegnala una cunetta 3 - Presegnala un tratto di strada deformata.</p>
<p>I 34</p>	<p align="center">Il segnale nella figura:</p>  <p>1 - Presegnala una strada in cattivo stato. 2 - Presegnala un tratto di strada a visibilità limitata 3 - Presegnala una strada con cunette laterali.</p>
<p>I 35</p>	<p align="center">Il segnale nella figura:</p>  <p>1 - Presegnala una cunetta trasversale. 2 - Presegnala una cunetta laterale. 3 - Presegnala una cunetta lungo il centro della carreggiata.</p>








I - NORME GENERALI DI CIRCOLAZIONE

<p>I 36</p>	<p>Il segnale nella figura:</p>  <p>1 - E' un segnale di prescrizione. 2 - Presegnala una curva pericolosa a sinistra. 3 - Presegnala una curva pericolosa a destra.</p>
<p>I 37</p>	<p>Il segnale nella figura:</p>  <p>1 - Presegnala un tratto di strada pericoloso per insufficiente visibilità. 2 - Presegnala una curva pericolosa a destra. 3 - Consente la fermata volontaria, ma non la sosta.</p>
<p>I 38</p>	<p>Il segnale nella figura:</p>  <p>1 - Vieta la svolta a destra. 2 - Presegnala un tratto di strada con serie di curve pericolose. 3 - E' posto, di norma, 15 m. prima del pericolo segnalato.</p>
<p>I 39</p>	<p>Il segnale nella figura:</p>  <p>1 - Presegnala una confluenza a sinistra. 2 - Presegnala una successione di curve pericolose, di cui la prima a sinistra. 3 - Può essere integrato con pannello indicante una lunghezza, compresa tra segnali di corsia.</p>
<p>I 40</p>	<p>Il segnale nella figura:</p>  <p>1 - Precede il segnale verticale CROCE DI S. ANDREA se ci sono le semibarriere. 2 - Presegnala un passaggio a livello con barriere. 3 - Può precedere il segnale DOPPIA CROCE DI S. ANDREA.</p>
<p>I 41</p>	<p>Il segnale nella figura:</p>  <p>1 - Presegnala un attraversamento ferroviario a livello non munito di barriere. 2 - Presegnala che una strada urbana è attraversata da un binario di raccordo industriale ferroviario. 3 - Segnala un incrocio con linea tranviaria.</p>
<p>I 42</p>	<p>Il segnale CROCE DI S. ANDREA:</p>  <p>1 - Presegnala un quadrivio. 2 - E' posto sulla strada dopo il segnale di passaggio a livello senza barriere. 3 - Presegnala una sede tranviaria con un solo binario.</p>





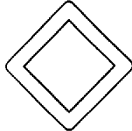
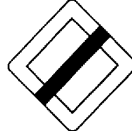

I - NORME GENERALI DI CIRCOLAZIONE

<p>I 43</p>		<p>I pannelli nella figura:</p> <ol style="list-style-type: none"> 1 - Se con tre barre possono trovarsi prima di un ponte mobile. 2 - Si possono trovare solo se il passaggio a livello è con barriere o semibarriere. 3 - Sono segnali di indicazione.
<p>I 44</p>		<p>Il segnale nella figura:</p> <ol style="list-style-type: none"> 1 - Consente la fermata dei veicoli sulle strisce purchè rimanga lo spazio sufficiente per i pedoni. 2 - Presegnala un viale pedonale. 3 - E' posto, negli abitati, su strade con limite di velocità superiore 50 Km/ora.
<p>I 45</p>		<p>Il segnale nella figura:</p> <ol style="list-style-type: none"> 1 - Presegnala un tratto di strada che è bene percorrere con il pedale della frizione abbassato. 2 - Presegnala un tratto di strada dove aumenta lo spazio di frenatura del veicolo. 3 - E' posto prima di una salita ripida.
<p>I 46</p>		<p>Il segnale nella figura:</p> <ol style="list-style-type: none"> 1 - Presegnala un divieto di transito agli autobus. 2 - Presegnala un restringimento della carreggiata. 3 - Presegnala una confluenza di traffico.
<p>I 47</p>		<p>Il segnale nella figura:</p> <ol style="list-style-type: none"> 1 - Presegnala il restringimento asimmetrico della carreggiata dovuto a muretti o altro sul lato destro. 2 - Presegnala un senso unico alternato. 3 - Autorizza la marcia per file parallele.
<p>I 48</p>		<p>Il segnale nella figura:</p> <ol style="list-style-type: none"> 1 - Vieta il transito ai pedoni. 2 - Indica la presenza di macchine sgombraneve al lavoro. 3 - Presegnala la presenza di uomini che lavorano presso o sulla carreggiata.
<p>I 49</p>		<p>Il segnale nella figura:</p> <ol style="list-style-type: none"> 1 - Presegnala una strada tortuosa. 2 - Presegnala un tratto di strada che può diventare pericoloso in particolari condizioni. 3 - Presegnala una strada sempre sdruciolevole.







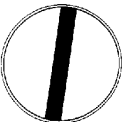
I - NORME GENERALI DI CIRCOLAZIONE

<p>I 50</p>	<p>Il segnale nella figura:</p>  <p>1 - Sollecita i bambini ad affrettarsi per arrivare in tempo a scuola. 2 - Indica la fine del viale riservato ai bambini. 3 - Presegnala luoghi frequentati da fanciulli.</p>
<p>I 51</p>	<p>Il segnale nella figura:</p>  <p>1 - Presegnala una carreggiata a doppio senso, quando sul tratto precedente era a senso unico. 2 - Impone di dare la precedenza ai veicoli provenienti in senso contrario. 3 - Indica che bisogna ritornare indietro.</p>
<p>I 52</p>	<p>Il segnale nella figura:</p>  <p>1 - Presegnala il pericolo di caduta di massi da destra. 2 - Presegnala un tratto di strada non asfaltato. 3 - Segnala l'opportunità di lampeggiare con i fari.</p>
<p>I 53</p>	<p>Il segnale nella figura:</p>  <p>1 - Presegnala un tratto di strada dove soffia spesso un forte vento laterale. 2 - Presegnala un tratto di strada vicino ad un aeroporto. 3 - Presegnala forte vento in galleria.</p>
<p>I 54</p>	<p>Il segnale nella figura:</p>  <p>1 - Segnala un tratto di strada fiancheggiato da cave di pietra con pericolo di esplosioni. 2 - Avverte l'utente di non gettare sigarette accese dal finestrino. 3 - Vieta il transito ai veicoli che trasportano prodotti facilmente infiammabili.</p>
<p>I 55</p>	<p>Il segnale nella figura:</p>  <p>1 - Presegnala un'intersezione di più strade regolata con circolazione nel verso indicato dalle frecce. 2 - Al prossimo incrocio, vieta la svolta a destra. 3 - Presegnala una strada chiusa, per cui bisogna tornare indietro.</p>
<p>I 56</p>	<p>Il segnale nella figura può indicare:</p>  <p>1 - Attraversamento tranviario. 2 - La vicinanza di una piazzola con vista panoramica. 3 - Autocarri in rallentamento.</p>








I - NORME GENERALI DI CIRCOLAZIONE

<p>I 57</p>	<p>Il segnale nella figura:</p> 	<p>Il segnale nella figura:</p> <ol style="list-style-type: none"> 1 - Indica la distanza dall'intersezione in cui dobbiamo dare precedenza assoluta. 2 - Indica la distanza dell'incrocio in cui dovremo obbligatoriamente fermarci. 3 - Ha valore anche se nell'incrocio è in funzione un semaforo a tre luci.
<p>I 58</p>	<p>Il segnale nella figura:</p> 	<p>Il segnale nella figura:</p> <ol style="list-style-type: none"> 1 - E' posto a 320 m. dal segnale dare la precedenza. 2 - Preavvisa la presenza di una barriera doganale. 3 - Presegnala un segnale di stop a 320 m..
<p>I 59</p>	<p>Il segnale nella figura:</p> 	<p>Il segnale nella figura:</p> <ol style="list-style-type: none"> 1 - Presegnala un incrocio in cui si ha la precedenza sui veicoli provenienti dalle strade subordinate. 2 - Presegnala un'intersezione a T con una strada subordinata. 3 - Presegnala un incrocio senza diritto di precedenza.
<p>I 60</p>	<p>Il segnale nella figura:</p> 	<p>Il segnale nella figura:</p> <ol style="list-style-type: none"> 1 - Presegnala un'intersezione stradale con corsia di accelerazione posta sulla destra. 2 - E' posto a non più di 25 m. dall'incrocio. 3 - Prescrive di dare precedenza ai veicoli provenienti da destra.
<p>I 61</p>	<p>Il segnale nella figura:</p> 	<p>Il segnale nella figura:</p> <ol style="list-style-type: none"> 1 - Consente di proseguire dritto. 2 - Si trova esclusivamente all'inizio di una strada statale. 3 - Si trova alla fine di una strada statale.
<p>I 62</p>	<p>Il segnale nella figura significa:</p> 	<p>Il segnale nella figura significa:</p> <ol style="list-style-type: none"> 1 - Che termina un tratto di strada urbana con diritto di precedenza. 2 - Che inizia una strada con diritto di precedenza. 3 - La fine di un'autostrada.
<p>I 63</p>	<p>Il segnale nella figura:</p> 	<p>Il segnale nella figura:</p> <ol style="list-style-type: none"> 1 - E' un divieto per i soli veicoli a motore. 2 - Indica che la circolazione è a senso unico. 3 - E' posto su entrambi gli accessi della strada.



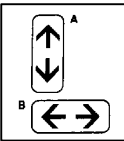



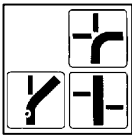
I - NORME GENERALI DI CIRCOLAZIONE

I 64		<p>Il segnale nella figura:</p> <p>1 - Obbliga un veicolo a distanziare quello che lo segue di almeno 70 m..</p> <p>2 - Prescrive ai veicoli di circolare mantenendo tra di loro una distanza di almeno 70 m..</p> <p>3 - Indica l'intervallo minimo da mantenere limitatamente ai tratti dove il sorpasso è vietato.</p>
I 65		<p>In presenza del nuovo segnale di divieto di sorpasso, si possono sorpassare:</p> <p>1 - I veicoli a motore che procedono troppo lentamente.</p> <p>2 - I calessi a due ruote.</p> <p>3 - I carrelli.</p>
I 66		<p>Il segnale nella figura:</p> <p>1 - E' un segnale di prescrizione.</p> <p>2 - Obbliga a rispettare il limite minimo di velocità indicato.</p> <p>3 - Prescrive di non superare la velocità di 80 Km/sec.</p>
I 67		<p>Il segnale nella figura:</p> <p>1 - Consente ad un autocarro di massa a pieno carico superiore a 3,5 t. di sorpassare un motociclo.</p> <p>2 - E' un divieto di sorpasso per i veicoli superiori a 3,5 t. non destinati al trasporto persone.</p> <p>3 - Fa riferimento alla massa del veicolo comprensiva del carico effettivamente trasportato.</p>
I 68		<p>Il segnale nella figura:</p> <p>1 - Contiene l'indicazione di una misura sempre inferiore a 2,50 m.</p> <p>2 - Non è una prescrizione per gli autobus.</p> <p>3 - Indica la larghezza di una strettoia.</p>
I 69		<p>Il segnale nella figura:</p> <p>1 - Contiene l'indicazione di una misura che può anche essere superiore a 4 m.</p> <p>2 - Nei centri abitati vale soltanto dalle ore 8 alle ore 22.</p> <p>3 - Può trovarsi sia nei centri abitati che fuori.</p>
I 70		<p>Il segnale nella figura:</p> <p>1 - Indica la fine del diritto di precedenza.</p> <p>2 - Indica il punto ove le prescrizioni precedentemente indicate cessano di essere valide.</p> <p>3 - E' un segnale di indicazione.</p>


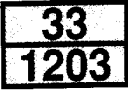


I - NORME GENERALI DI CIRCOLAZIONE

<p>I 71</p>		<p>Il segnale integrato:</p> <ol style="list-style-type: none"> 1 - Prescrive di dare precedenza ai veicoli della nettezza urbana 2 - E' un segnale di divieto di sosta temporaneo. 3 - Indica presenza di un deposito con probabile uscita di mezzi per pulizia meccanica delle strade.
<p>I 72</p>		<p>Il segnale nella figura:</p> <ol style="list-style-type: none"> 1 - E' un segnale di divieto. 2 - In corrispondenza di un incrocio non consente la svolta a destra. 3 - Esclude la possibilità che provengano veicoli di fronte.
<p>I 73</p>		<p>Il segnale a lato:</p> <ol style="list-style-type: none"> 1 - E' un segnale di prescrizione. 2 - Indica che la strada che si incrocia è a senso unico verso sinistra. 3 - Consente di girare a destra al prossimo incrocio.
<p>I 74</p>		<p>Il segnale nella figura:</p> <ol style="list-style-type: none"> 1 - Posto prima di un incrocio, vieta di proseguire dritto. 2 - Indica la fine del doppio senso di circolazione nella svolta a sinistra. 3 - E' un segnale di divieto.
<p>I 75</p>		<p>Il segnale nella figura:</p> <ol style="list-style-type: none"> 1 - Preavvisa di andare dritto ma non di svoltare a destra. 2 - Preavvisa l'obbligo di svoltare a sinistra al prossimo incrocio. 3 - Presegnala il senso unico di circolazione.
<p>I 76</p>		<p>Il segnale significa:</p> <ol style="list-style-type: none"> 1 - Che è obbligatorio proseguire dritto. 2 - Che è consentito svoltare a sinistra. 3 - Che si sta incrociando una biforcazione pericolosa.
<p>I 77</p>		<p>Il segnale nella figura:</p> <ol style="list-style-type: none"> 1 - Obbliga i conducenti a passare a destra di un ostacolo. 2 - Obbliga i conducenti a svoltare a destra. 3 - Può essere integrato con un pannello che indica il punto in cui ha inizio l'obbligo.

I - NORME GENERALI DI CIRCOLAZIONE

<p>I 78</p>	<p>Il segnale nella figura:</p>  <p>1 - Indica ai conducenti l'obbligo di circolare secondo il verso indicato dalle frecce. 2 - Indica l'obbligo di tornare indietro. 3 - Preavvisa una direzione obbligatoria a sinistra.</p>
<p>I 79</p>	<p>Il pannello integrativo che rappresente la sagomadi una o più categorie di veicoli:</p>  <p>1 - Posto sotto il segnale divieto di transito permette la circolazione alla sola categoria indicata. 2 - Posto sotto il segnale divieto di sosta indica che il divieto è riferito ai veicoli rappresentati 3 - Limita la velocità della prescrizione alle categorie indicate.</p>
<p>I 80</p>	<p>Ciascuno dei pannelli integrativi:</p>  <p>1 - Posto sotto il segnale fine del diritto di precedenza indica che la prescrizione continua. 2 - Indica la vetta del passo sulle strade di montagna. 3 - Sotto il segnale doppio senso di circolazione indica la continuazione del transito a doppio senso.</p>
<p>I 81</p>	<p>Il pannello integrativo:</p>  <p>1 - Indica il pericolo di collisione con veicoli provenienti da destra. 2 - Preavvisa la presenza di un deposito giudiziario per veicoli incidentati. 3 - Indica veicoli in collisione sulla carreggiata.</p>
<p>I 82</p>	<p>Il pannello integrativo può indicare:</p>  <p>1 - Una località marina. 2 - Il pericolo di allagamento per mareggiate. 3 - La denominazione di un fiume in corrispondenza di un ponte che lo attraversa.</p>
<p>I 83</p>	<p>Il pannello integrativo:</p>  <p>1 - Segnala il pericolo di autocarri in sosta sul margine della carreggiata. 2 - Indica un tratto di strada con probabili autocarri in lento movimento. 3 - Segnala il pericolo costituito dalla probabile presenza di autocarri in manovra per carico merci.</p>
<p>I 84</p>	<p>Il pannello integrativo di uno dei tipi riprodotti:</p>  <p>1 - Viene posto su isole spartitraffico nelle intersezioni canalizzate. 2 - Indica l'approssimarsi di una strada con diritto di precedenza. 3 - Indica che le strade confluenti sono momentaneamente interrotte.</p>






I - NORME GENERALI DI CIRCOLAZIONE

I 85		<p style="text-align: center;">Il segnale indica:</p> <p>1 - Il pericolo derivante dal transito di veicoli diretti al pronto soccorso.</p> <p>2 - Vicinanza di un posto di primo soccorso organizzato da un'associazione ufficialmente riconosciuta.</p> <p>3 - Che la sosta è riservata al personale in servizio nell'ospedale.</p>
I 86		<p style="text-align: center;">Il segnale mobile triangolare di veicolo fermo</p> <p>1 - Serve a segnalare l'ingombro della carreggiata in curva da parte di veicoli danneggiati.</p> <p>2 - Indica una strada interrotta alla circolazione, per cui bisogna fermarsi.</p> <p>3 - Va utilizzato anche nei centri urbani, ma solo di notte.</p>
I 87		<p style="text-align: center;">I pannelli arancione del tipo in figura</p> <p>1 - Segnalano gli autoveicoli adibiti al trasporto latte.</p> <p>2 - Si applicano posteriormente agli autocarri di massa complessiva superiore a 3,5 t..</p> <p>3 - Hanno dimensioni di 40 cm. per almeno 30 cm. di altezza.</p>
I 88		<p style="text-align: center;">I pannelli arancione del tipo in figura</p> <p>1 - Sono collocati posteriormente agli autocarri aventi lunghezza uguale o superiore a 7 m.</p> <p>2 - Possono essere integrati con due numeri specificanti il tipo di pericolo e la materia trasportata.</p> <p>3 - Sono collocati posteriormente per segnalare carichi sporgenti.</p>
I 89		<p style="text-align: center;">La scritta STOP sulla pavimentazione</p> <p>1 - Per i veicoli che svoltano a destra è solo un obbligo di rallentare e usare la massima prudenza.</p> <p>2 - Prescrive l'arresto all'incrocio anche in presenza del solo di dare precedenza.</p> <p>3 - Integra il segnale di fermarsi e dare precedenza.</p>
I 90		<p style="text-align: center;">L'uso degli indicatori di direzione:</p> <p>1 - E' necessario se si marcia per file parallele e si deve sorpassare, anche se non si cambia corsia.</p> <p>2 - Non occorre se si deve parcheggiare il veicolo spostandosi verso il margine destro della carreggiata.</p> <p>3 - E' necessario, se si intende sorpassare, ma solo fino a quando si è impegnata la corsia di sorpasso.</p>
I 91		<p style="text-align: center;">Per garantire la sicurezza della circolazione ed evitare incidenti è necessario, fra l'altro:</p> <p>1 - Sostituire le lampadine con altre a più elevato voltaggio.</p> <p>2 - Controllare periodicamente l'efficienza dei catadiottri.</p> <p>3 - Controllare periodicamente il livello dell'olio del motore.</p>

I - NORME GENERALI DI CIRCOLAZIONE

I 92	<p style="text-align: center;">La velocità dei veicoli deve essere regolata, tenute presenti le eventuali limitazioni</p> <p>1 - In nessun modo purchè vengano rispettati i prescritti limiti massimi di velocità.</p> <p>2 - In modo da consentire un avvicinamento rapido al veicolo che precede.</p> <p>3 - In modo da non costituire pericolo per la sicurezza delle cose.</p>
I 93	<p style="text-align: center;">Si deve moderare particolarmente la velocità</p> <p>1 - In caso di nebbia o foschia.</p> <p>2 - Fuori dei centri abitati.</p> <p>3 - In caso di scarso traffico.</p>
I 94	<p style="text-align: center;">La distanza di sicurezza:</p> <p>1 - Deve essere uguale allo spazio di frenatura del veicolo.</p> <p>2 - Deve essere uguale allo spazio di arresto del veicolo.</p> <p>3 - Va rispettata per non tamponare il veicolo che ci precede.</p>
I 95	<p style="text-align: center;">Lo spazio minimo totale di arresto di un veicolo</p> <p>1 - Aumenta con l'aumentare della velocità del veicolo.</p> <p>2 - Si ottiene bloccando le ruote.</p> <p>3 - Diminuisce se si frena sterzando.</p>
I 96	<p style="text-align: center;">In presenza di cortei:</p> <p>1 - Occorre attendere la fine del loro passaggio.</p> <p>2 - Si deve rallentare e con prudenza farsi strada tra di essi.</p> <p>3 - Bisogna fermarsi e chiamare un vigile perchè ci consenta l'attraversamento.</p>
I 97	<p style="text-align: center;">Gli agenti cui spetta l'accertamento delle infrazioni in materia di circolazione stradale sono:</p> <p>1 - I cantonieri stradali.</p> <p>2 - Le guardie di finanza.</p> <p>3 - Gli ufficiali giudiziari.</p>
I 98	<p style="text-align: center;">In presenza di tratti di strada ghiacciati è opportuno:</p> <p>1 - Marciare molto vicino al muretto o alla barriera laterale.</p> <p>2 - Lasciare di colpo l'acceleratore.</p> <p>3 - In discesa, procedere con marce basse anzichè usare il freno.</p>

I - NORME GENERALI DI CIRCOLAZIONE

<p>I 99</p>	<p>In caso di pioggia occorre:</p> <ol style="list-style-type: none"> 1 - Ridurre la velocità. 2 - Asciugare il parabrezza. 3 - Procedere, di norma, con il pedale della frizione abbassato.
<p>I 100</p>	<p>Il simbolo rappresentato in figura:</p>  <ol style="list-style-type: none"> 1 - E' collegato ad una spia luminosa. 2 - E' posto sul comando del dispositivo tergicristallo. 3 - E' posto sul segnalatore di tergicristallo in funzione.
<p>I 101</p>	<p>Il simbolo nella figura:</p>  <ol style="list-style-type: none"> 1 - Individua il comando del dispositivo di avviamento a freddo. 2 - Contraddistingue un segnalatore luminoso. 3 - Individua un comando che agisce sul carburatore.
<p>I 102</p>	<p>Il pannello integrativo:</p>  <ol style="list-style-type: none"> 1 - Comporta di mantenere una distanza di almeno 20 m. dalle macchine sgombraneve in funzione. 2 - Posto sotto il segnale lavori in corso, indica la presenza di macchine operatrici sulla strada. 3 - E' posto nelle zone di rimozione coatta.
<p>I 103</p>	<p>Il simbolo rappresentato nella figura:</p>  <ol style="list-style-type: none"> 1 - Può segnalare l'accensione del proiettore di retromarcia. 2 - Individua il comando delle luci di stazionamento. 3 - Se posto su spia accesa, ostacola la partenza del veicolo.
<p>I 104</p>	<p>Il simbolo rappresentato in figura:</p>  <ol style="list-style-type: none"> 1 - Indica la temperatura dell'olio. 2 - Posto su un segnalatore luminoso di colore rosso, indica il surriscaldarsi del dispositivo. 3 - Può segnalare l'eccessiva temperatura dell'olio nel cambio automatico.
<p>I 105</p>	<p>Agli imbocchi o sbocchi delle gallerie stradali è opportuno:</p> <ol style="list-style-type: none"> 1 - Non sorpassare, neanche nelle carreggiate a senso unico. 2 - Percorrere la galleria con gli occhiali da sole, per evitare abbagliamento all'uscita. 3 - All'entrata, moderare la velocità perchè gli occhi si abituino alla penombra.

SOLUZIONI

I - norme generali di circolazione

I 1 risposta 1	I 54 risposta 2
I 2 risposta 1	I 55 risposta 1
I 3 risposta 1	I 56 risposta 3
I 4 risposta 1	I 57 risposta 1
I 5 risposta 3	I 58 risposta 3
I 6 risposta 2	I 59 risposta 1
I 7 risposta 1	I 60 risposta 1
I 8 risposta 3	I 61 risposta 1
I 9 risposta 2	I 62 risposta 1
I 10 risposta 2	I 63 risposta 3
I 11 risposta 2	I 64 risposta 2
I 12 risposta 1	I 65 risposta 2
I 13 risposta 1	I 66 risposta 1
I 14 risposta 3	I 67 risposta 2
I 15 risposta 3	I 68 risposta 1
I 16 risposta 3	I 69 risposta 3
I 17 risposta 3	I 70 risposta 2
I 18 risposta 1	I 71 risposta 2
I 19 risposta 3	I 72 risposta 2
I 20 risposta 3	I 73 risposta 1
I 21 risposta 1	I 74 risposta 1
I 22 risposta 1	I 75 risposta 2
I 23 risposta 1	I 76 risposta 2
I 24 risposta 3	I 77 risposta 1
I 25 risposta 3	I 78 risposta 1
I 26 risposta 1	I 79 risposta 1
I 27 risposta 1	I 80 risposta 3
I 28 risposta 3	I 81 risposta 3
I 29 risposta 1	I 82 risposta 2
I 30 risposta 1	I 83 risposta 2
I 31 risposta 3	I 84 risposta 1
I 32 risposta 3	I 85 risposta 2
I 33 risposta 1	I 86 risposta 1
I 34 risposta 2	I 87 risposta 3
I 35 risposta 1	I 88 risposta 2
I 36 risposta 3	I 89 risposta 3
I 37 risposta 1	I 90 risposta 3
I 38 risposta 2	I 91 risposta 2
I 39 risposta 2	I 92 risposta 3
I 40 risposta 2	I 93 risposta 1
I 41 risposta 1	I 94 risposta 3
I 42 risposta 2	I 95 risposta 1
I 43 risposta 1	I 96 risposta 1
I 44 risposta 3	I 97 risposta 2
I 45 risposta 3	I 98 risposta 3
I 46 risposta 2	I 99 risposta 1
I 47 risposta 1	I 100 risposta 2
I 48 risposta 3	I 101 risposta 3
I 49 risposta 2	I 102 risposta 1
I 50 risposta 3	I 103 risposta 3
I 51 risposta 1	I 104 risposta 2
I 52 risposta 1	I 105 risposta 3
I 53 risposta 1	